



FABRIQUE D'ÉBAUCHES  
**FELSA S.A., GRENCHE**  
 (SUISSE)

8<sup>3/4</sup>''' **4058**

19.40 mm

**Mouvement ancre, seconde au centre directe, quantième à guichet noyé dans la platine, remise en date rapide, biseauté**

**Lever movement, direct sweep second, date showing through aperture in dial, countersunk in the plate, quick date setting, bevelled edges**

**Ankerwerk, Zentralsekunde direkte Übertragung, Datum sichtbar durch Fenster im Zifferblatt im Werkboden versenkt, Schnell-Datumeinstellung, abgeschrägte Ränder**



Cal. 4058



## Caractéristiques techniques

Dimensions en mm

### Cage:

Diamètre d'encagement . . . . .	19.40
Diamètre total . . . . .	19.70
Hauteur sur ponts . . . . .	4.00
Hauteur totale avec quantième . . . . .	4.00
Hauteur du filet . . . . .	0.90
Hauteur axe de tige . . . . .	1.95

### Echappement:

Distance roue - ancre . . . . .	3.05
Distance ancre - balancier . . . . .	3.40
Diamètre de la roue . . . . .	5.35
Diamètre du trou de la roue . . . . .	0.40
Hauteur du plateau . . . . .	0.80
Diamètre du trou du plateau . . . . .	0.36
Distance de cheville . . . . .	0.75

### Balancier:

	annulaire	à vis
Diamètre total . . . . .	8.25	8.30
Diamètre du trou . . . . .	0.80	0.80
Hauteur de la serge . . . . .	0.52	0.60
Épaisseur du bras . . . . .	0.20	0.22

### Virole:

Diamètre total . . . . .	1.20
Diamètre du trou . . . . .	0.48
Hauteur . . . . .	0.50

### Piton:

Diamètre . . . . .	0.60
Longueur pour spiral plat . . . . .	1.35
(habituel et pour porte-piton mobile)	

### Barillet et bonde:

Diamètre intérieur du tambour . . . . .	7.75
Hauteur disponible pour ressort . . . . .	1.31
Diamètre de la bonde . . . . .	2.30

### Ressort de barillet:

(à titre d'orientation):	Alliage
Hauteur . . . . .	1.25
Épaisseur . . . . .	0.095
Longueur . . . . .	235

### Aiguillage:

Diamètre ajustement d'aiguille de minute . . . . .	0.80
Diamètre ajustement d'aiguille d'heure . . . . .	1.30
Diamètre ajustement d'aiguille de seconde . . . . .	0.20-0.22


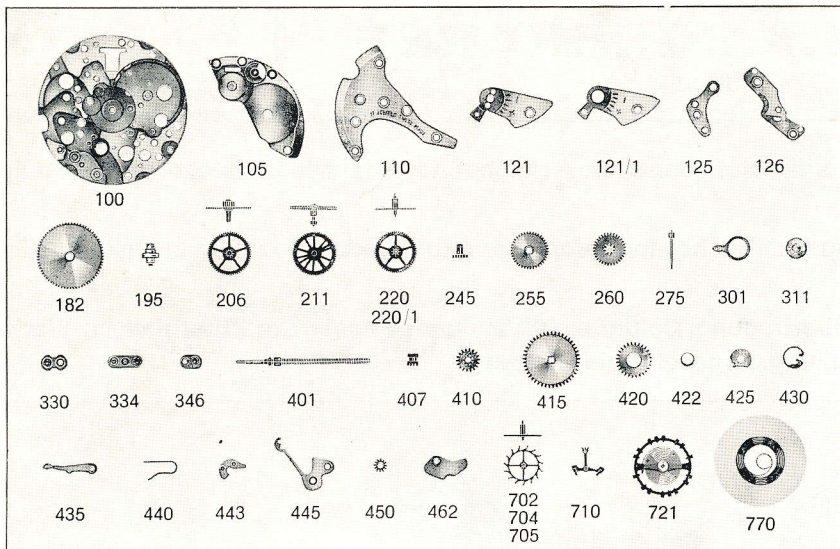
### Tige de remontoir:

Diamètre du filetage . . . . .	0.90
--------------------------------	------

### Cadran:

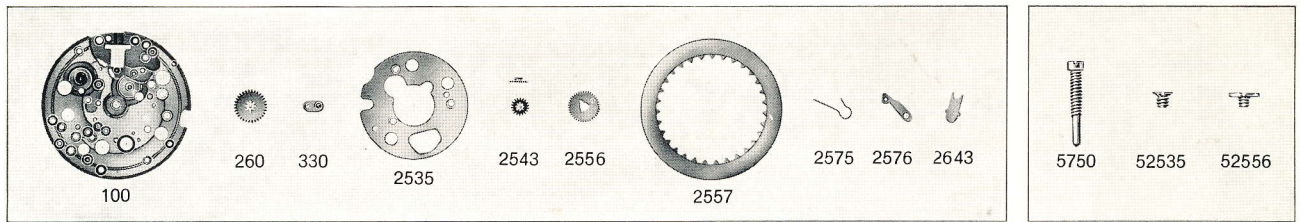
Diamètre trous de pieds dans la platine . . . . .	0.80
---	------

## Fournitures du calibre de base 4057



No	LISTE DES FOURNITURES	No.	LIST OF MATERIALS	Nr.	BESTANDTEILE
100	Platine	100	Plate	100	Werkplatte
105	Pont de barillet	105	Barrel bridge	105	Federhausbrücke
110	Pont de rouage	110	Train wheel bridge	110	Räderwerkbrücke
121	Coq pour spiral plat	121	Balance cock for flat hairspring	121	Unruhkloben für Flachspirale
121/1	Coq pour dispositif amortisseur, spiral plat	121/1	Balance cock for shock-protecting device, flat hairspring	121/1	Unruhkloben für Stoss-Sicherung, Flachspirale
125	Pont d'ancre	125	Pallet cock	125	Ankerkloben
126	Barrette de roue de centre	126	Center wheel cock	126	Minutenradkloben
182	Barillet avec couvercle	182	Barrel and cover	182	Federhaus mit Deckel
195	Arbre de barillet	195	Barrel arbor	195	Federwelle
206	Roue de centre	206	Center wheel	206	Minutenrad
211	Roue moyenne double	211	Double third wheel	211	Doppel-Kleinbodenrad
220	Roue de seconde, court pivot	220	Fourth wheel, without second hand bit	220	Sekundenrad mit kurzem Zapfen
220/1	Roue de seconde pour c.-pivot dessus	220/1	Fourth wheel for upper end-piece	220/1	Sekundenrad für Deckstein oben
245	Chaussée	245	Cannon pinion	245	Minutenrohr
255	Roue des heures	255	Hour wheel	255	Stundenrad
260	Roue de minuterie	260	Minute wheel	260	Wechselrad
275	Pignon de seconde au centre	275	Sweep second pinion	275	Zentrumsekundentrieb
301	Raquette pour spiral plat	301	Regulator for flat hairspring	301	Rücker für Flachspirale
311	Coqueret	311	Upper cap jewel with end-piece, for balance	311	Rückerplättchen
330	Plaque de contre-pivot, pour balancier	330	Lower cap jewel with end-piece, for balance	330	Decksteinplättchen für Unruh
334	Plaque de contre-pivot dessus, pour deux roues	334	Upper cap jewels with end-piece, for two wheels	334	Decksteinplättchen oben, für zwei Zapfen
346	Plaque de contre-pivot dessous, pour roue d'ancre	346	Lower cap jewel with end-piece, for escape wheel	346	Decksteinplättchen unten, für Ankerrad
401	Tige de remontoir	401	Winding stem	401	Aufzugwelle
407	Pignon coulant	407	Clutch wheel	407	Schiebetrieb
410	Pignon de remontoir	410	Winding pinion	410	Aufzugtrieb
415	Rochet	415	Ratchet wheel	415	Sperrad
420	Roue de couronne	420	Crown wheel	420	Kronrad
422	Bague de roue de couronne	422	Crown wheel ring	422	Kronradring
425	Cliquet	425	Click	425	Sperrkegel
430	Ressort de cliquet	430	Click spring	430	Sperrkegelfeder
435	Bascule	435	Yoke	435	Wippe
440	Ressort de bascule	440	Yoke spring	440	Wippenfeder
443	Tirette	443	Setting lever	443	Stellhebel
445	Ressort de tirette	445	Setting lever spring	445	Stellhebelfeder
450	Renvoi	450	Setting wheel	450	Zeigerstellrad
462	Pont du rouage de minuterie	462	Minute work cock	462	Wechselradbrücke
702	Roue d'ancre pivotée, pour deux contre-pivots	702	Escape wheel and pinion, for two end-pieces	702	Ankerrad mit Trieb, für zwei Decksteine
704	Roue d'ancre pivotée, pour contre-pivot dessus	704	Escape wheel and pinion, for upper end-piece	704	Ankerrad mit Trieb, für Deckstein oben
705	Roue d'ancre pivotée	705	Escape wheel and pinion with straight pivots	705	Ankerrad mit Trieb
710	Ancre montée	710	Jewelled pallet fork and staff	710	Anker mit Welle
714	Tige d'ancre	714	Pallet staff	714	Ankerwelle
721	Balancier avec spiral plat	721	Balance with flat hairspring, regulated	721	Unruh mit Flachspirale
723	Axe de balancier	723	Balance staff, pivoted	723	Unruhwelle
728	Axe de balancier pour dispositif amortisseur	728	Balance staff for shock-protecting device	728	Unruhwelle für Stoss-Sicherung
730	Plateau	730	Roller	730	Hebelscheibe
770	Ressort de barillet	770	Mainspring	770	Zugfeder
5101	Vis de fixation	5101	Case screw	5101	Werkbefestigungs-Schraube
5102	Vis de fixation, spéciale	5102	Case screw, special	5102	Werkbefestigungs-Schraube, Spezialausführung
5105	Vis de pont de barillet	5105	Barrel bridge screw	5105	Federhausbrücken-Schraube
5110	Vis de pont de rouage	5110	Train wheel bridge screw	5110	Räderwerkbrücken-Schraube
5121	Vis de coq	5121	Balance cock screw	5121	Unruhkloben-Schraube
5125	Vis de pont d'ancre	5125	Pallet cock screw	5125	Ankerkloben-Schraube
5126	Vis de barrette de roue de centre	5126	Center wheel cock screw	5126	Minutenradkloben-Schraube
5311	Vis de coqueret	5311	Upper end-piece screw, for balance	5311	Rückerplättchen-Schraube
5330	Vis de plaque de contre-pivot, pour balancier	5330	Lower end-piece screw, for balance	5330	Decksteinplättchen-Schraube, für Unruh
5334	Vis de plaque de contre-pivot dessus, pour deux roues	5334	Upper end-piece screw, for two wheels	5334	Decksteinplättchen-Schraube oben, für zwei Zapfen
5346	Vis de plaque de contre-pivot dessous, pour roue d'ancre	5346	Lower end-piece screw, for escape wheel	5346	Decksteinplättchen-Schraube unten, für Ankerrad
5415	Vis de rochet	5415	Ratchet wheel screw	5415	Sperrad-Schraube
5420	Vis de roue de couronne	5420	Crown wheel screw	5420	Kronrad-Schraube
5425	Vis de cliquet	5425	Click screw	5425	Sperrkegel-Schraube
5443	Vis de tirette	5443	Setting lever screw	5443	Stellhebel-Schraube
5445	Vis de ressort de tirette	5445	Setting lever spring screw	5445	Stellhebelfeder-Schraube
5462	Vis de pont du rouage de minuterie	5462	Screw for minute work cock	5462	Wechselradbrücken-Schraube
5738	Vis de piton	5738	Hairspring stud screw	5738	Spiralklötzchen-Schraube
5750	Vis de cadran	5750	Dial screw	5750	Zifferblatt-Schraube

## Fournitures particulières au quantième calibre 4058



No	LISTE DES FOURNITURES	No.	LIST OF MATERIALS	Nr.	BESTANDTEILE
100	Platine	100	Plate	100	Werkplatte
260	Roue de minuterie	260	Minute wheel	260	Wechselrad
330	Plaque de contre-pivot, pour balancier	330	Lower cap jewel with end-piece, for balance	330	Decksteinplättchen für Unruh
2535	Plaque de maintien de l'indicateur de quantième	2535	Date indicator guard	2535	Halteplatte für Datumanzeiger
2543	Roue intermédiaire de quantième	2543	Intermediate date wheel	2543	Datum-Zwischenrad
2556	Roue entraîneuse de l'indicateur de quantième	2556	Date indicator driving wheel	2556	Datumanzeiger-Mitnehmerrad
2557	Indicateur de quantième	2557	Date indicator	2557	Datumanzeiger
2575	Ressort du sautoir de quantième	2575	Date jumper spring	2575	Feder für Datum Sperre
2576	Sautoir de quantième	2576	Date jumper	2576	Datum Sperre
2643	Plaque de maintien de roue intermédiaire de quantième	2643	Intermediate date wheel guard	2643	Halteplatte für Datum-Zwischenrad
5750	Vis de cadran	5750	Dial screw	5750	Zifferblatt-Schraube
52535	Vis de plaque de maintien de l'indicateur	52535	Screw for date indicator guard	52535	Halteplatte-Schraube für Datumanzeiger
52556	Vis de roue entraîneuse de l'indicateur de quantième	52556	Screw for date indicator driving wheel	52556	Schraube für Datumanzeiger-Mitnehmerrad